



ОБЗОР РЕГИОНАЛЬНОГО РЫНКА ООИ САНКТ-ПЕТЕРБУРГ, 2018

Gallery

САНКТ-ПЕТЕРБУРГ: КРАТКАЯ СПРАВКА О ГОРОДЕ



Местное время: **UTC+3**

Площадь: **1 403 кв.км.**

Население: **5.35 млн. жителей**

Город основан 27 мая 1703г. первым Российским императором Петром.

Санкт-Петербург является европейскими воротами России, ее стратегическим центром, непосредственно граничащим со странами Европейского Союза. Санкт-Петербург – один из наиболее активно развивающихся городов России, обладающих огромным инвестиционным потенциалом. Город имеет исключительно выгодное геополитическое положение, развитую диверсифицированную экономику, эффективный транспортно-транзитный комплекс.

Санкт-Петербург – это самый северный в мире город с населением более одного миллиона человек. Среди городов, полностью расположенных в Европе, Санкт-Петербург является третьим по населению, а также первым по численности жителей городом, не являющимся столицей.

Санкт-Петербург разделен на 18 районов.

САНКТ-ПЕТЕРБУРГ: АДМИНИСТРАТИВНОЕ ДЕЛЕНИЕ



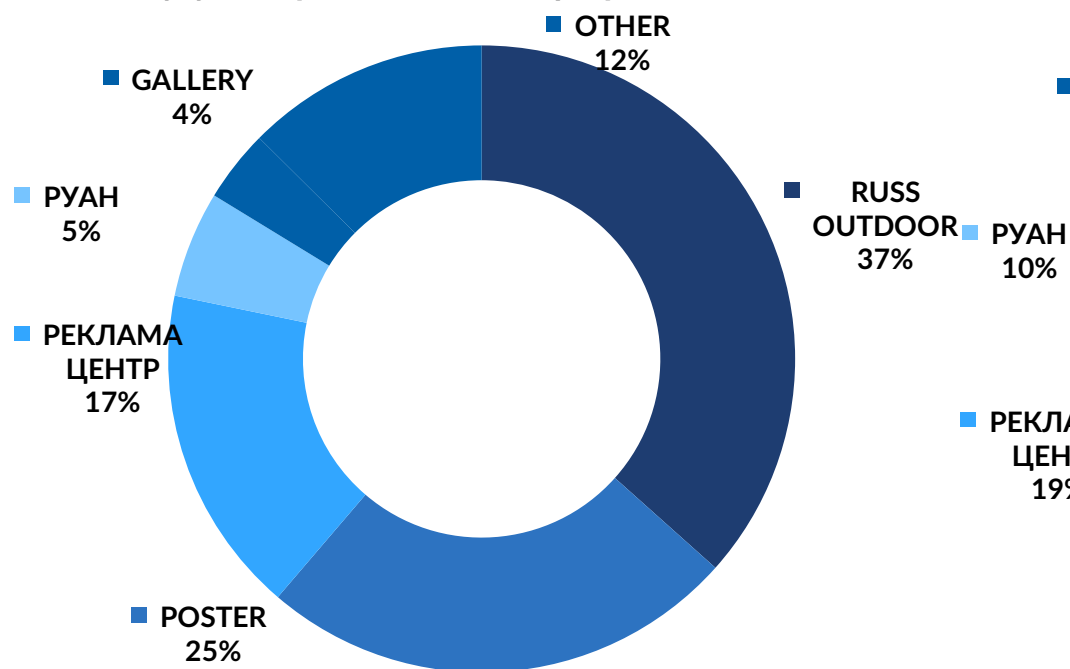
№	Округ	Население
1	Адмиралтейский	163.6 тыс. чел.
2	Василеостровский	209.6 тыс. чел.
3	Выборгский	509.6 тыс. чел.
4	Калининский	538.3 тыс. чел.
5	Кировский	336.4 тыс. чел.
6	Колпинский	188.7 тыс. чел.
7	Красногвардейский	357.9 тыс. чел.
8	Красносельский	383.1 тыс. чел.
9	Кронштадский	44.4 тыс. чел.
10	Курортный	76.9 тыс. чел.
11	Московский	350.6 тыс. чел.
12	Невский	519.4 тыс. чел.
13	Петроградский	134.8 тыс. чел.
14	Петродворцовый	140.9 тыс. чел.
15	Приморский	565.4 тыс. чел.
16	Пушкинский	208.7 тыс. чел.
17	Фрунзенский	401.4 тыс. чел.
18	Центральный	222.1 тыс. чел.

Источник - <https://ru.wikipedia.org/>

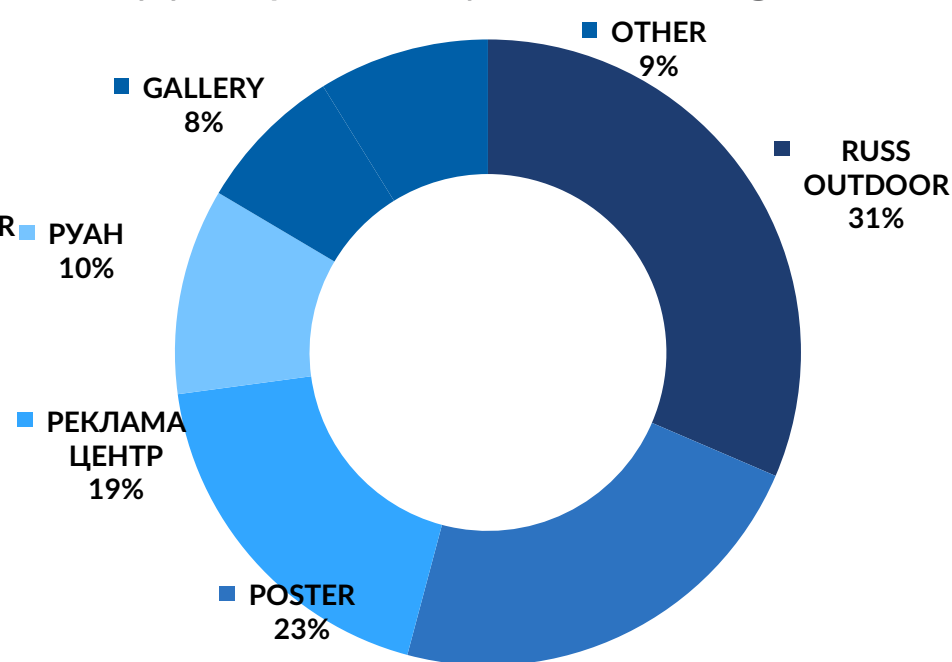
РЫНОК НАРУЖНОЙ РЕКЛАМЫ: САНКТ-ПЕТЕРБУРГ ОПЕРАТОРЫ

На рынке наружной рекламы Санкт-Петербурга работают 17 подрядчиков: на 5 крупнейших приходится 87% рынка (в поверхностях)

Доля рынка (все форматы)



Доля рынка (щиты 3x6 с Digital)

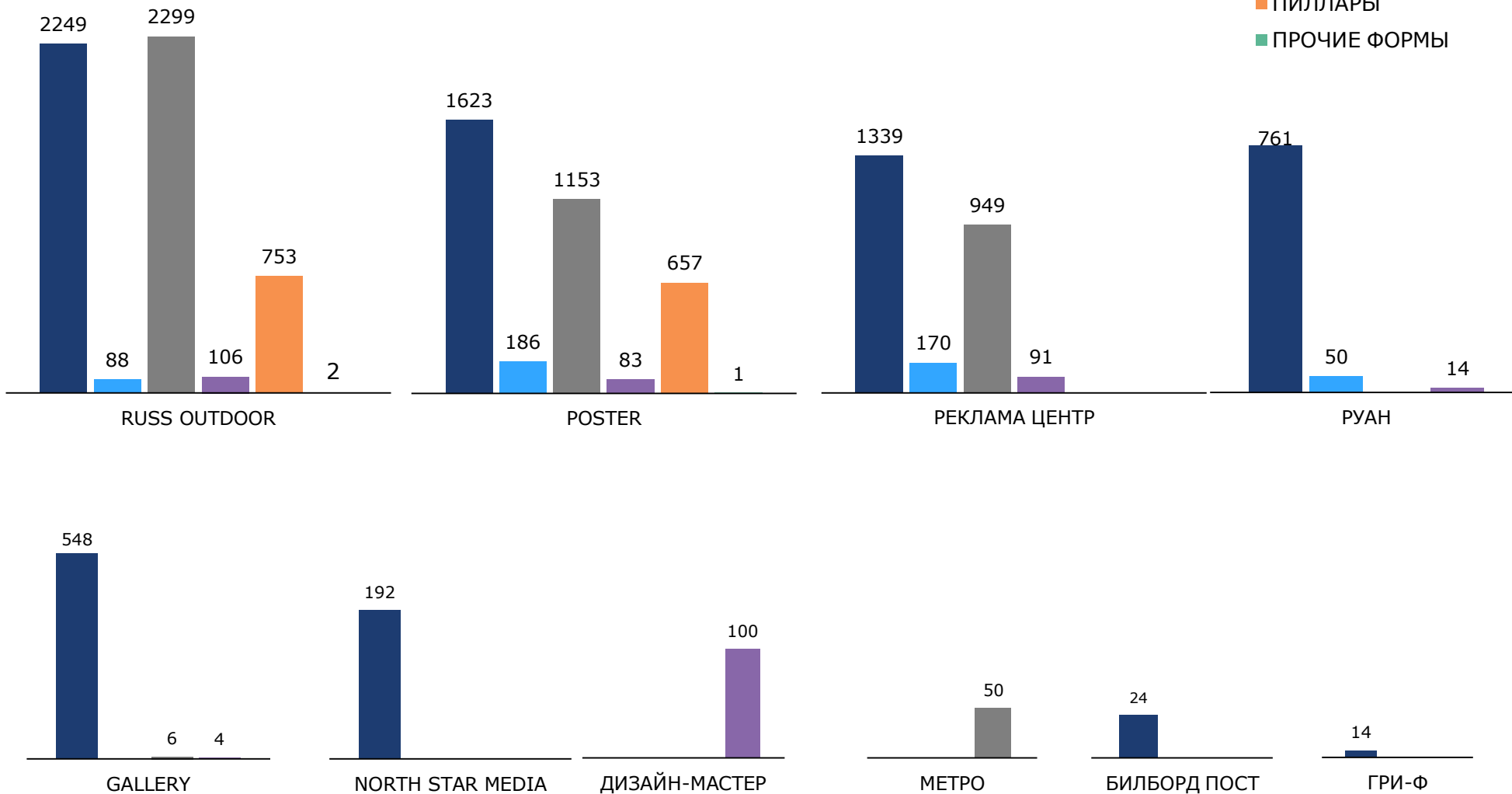


Источник – Эспар Аналитик (12.2018)

РЫНОК НАРУЖНОЙ РЕКЛАМЫ: САНКТ-ПЕТЕРБУРГ

ФОРМАТЫ ТОП-10 ОПЕРАТОРОВ

- ЩИТЫ 3x6
- CITY-БОРД
- CITY-ФОРМАТ
- КРУПНЫЕ ФОРМЫ
- ПИЛЛАРЫ
- ПРОЧИЕ ФОРМЫ




Источник – Эспар Аналитик (12.2018)

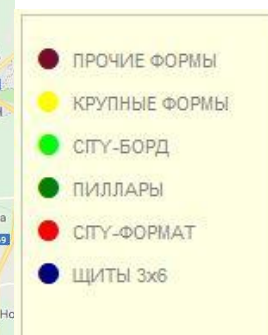
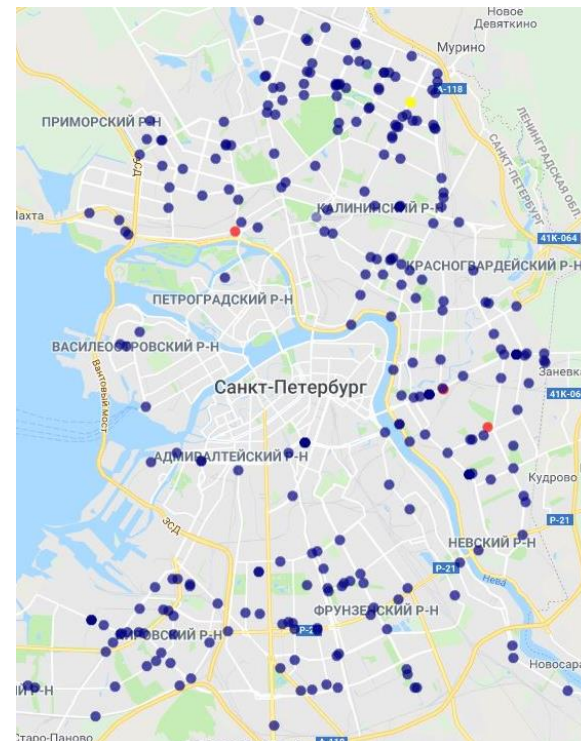
РЫНОК НАРУЖНОЙ РЕКЛАМЫ: САНКТ-ПЕТЕРБУРГ

КАРТА ОХВАТА

Все операторы



Сеть Gallery



Источник – Эспар Аналитик (12.2018)

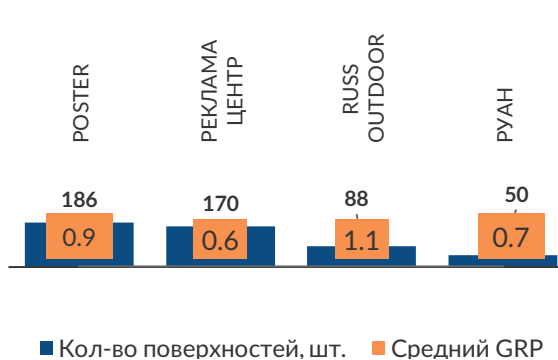
РЫНОК НАРУЖНОЙ РЕКЛАМЫ: САНКТ-ПЕТЕРБУРГ

КАЧЕСТВО ПРОГРАММ

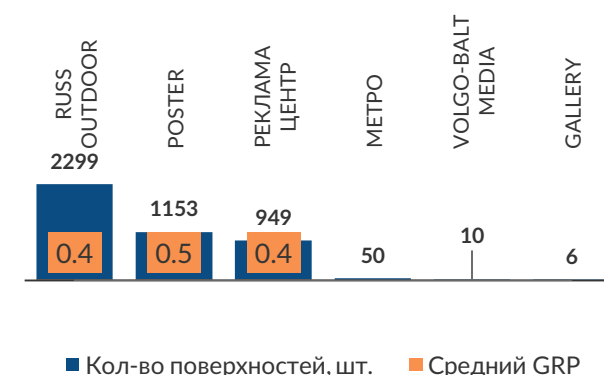
Щиты 3x6 (включая Digital)



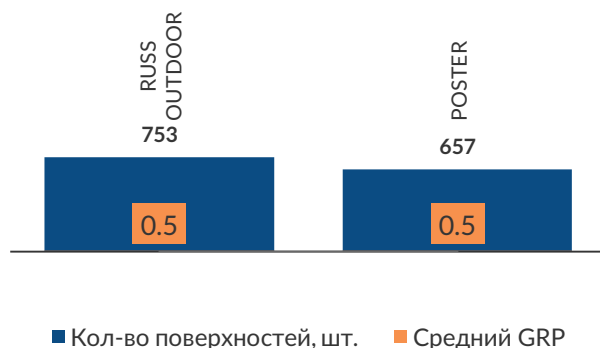
Сити-Борды



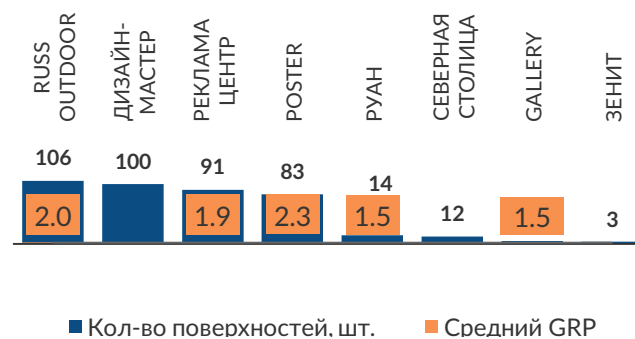
Сити-Формат



Пиллары



Крупный формат



Источник – Эспар Аналитик (12.2018)

РЫНОК НАРУЖНОЙ РЕКЛАМЫ: САНКТ-ПЕТЕРБУРГ

ОБЪЕМ РЫНКА

Затраты на наружную рекламу в Санкт-Петербурге за период с января по декабрь 2018г. (млн. руб. с НДС)



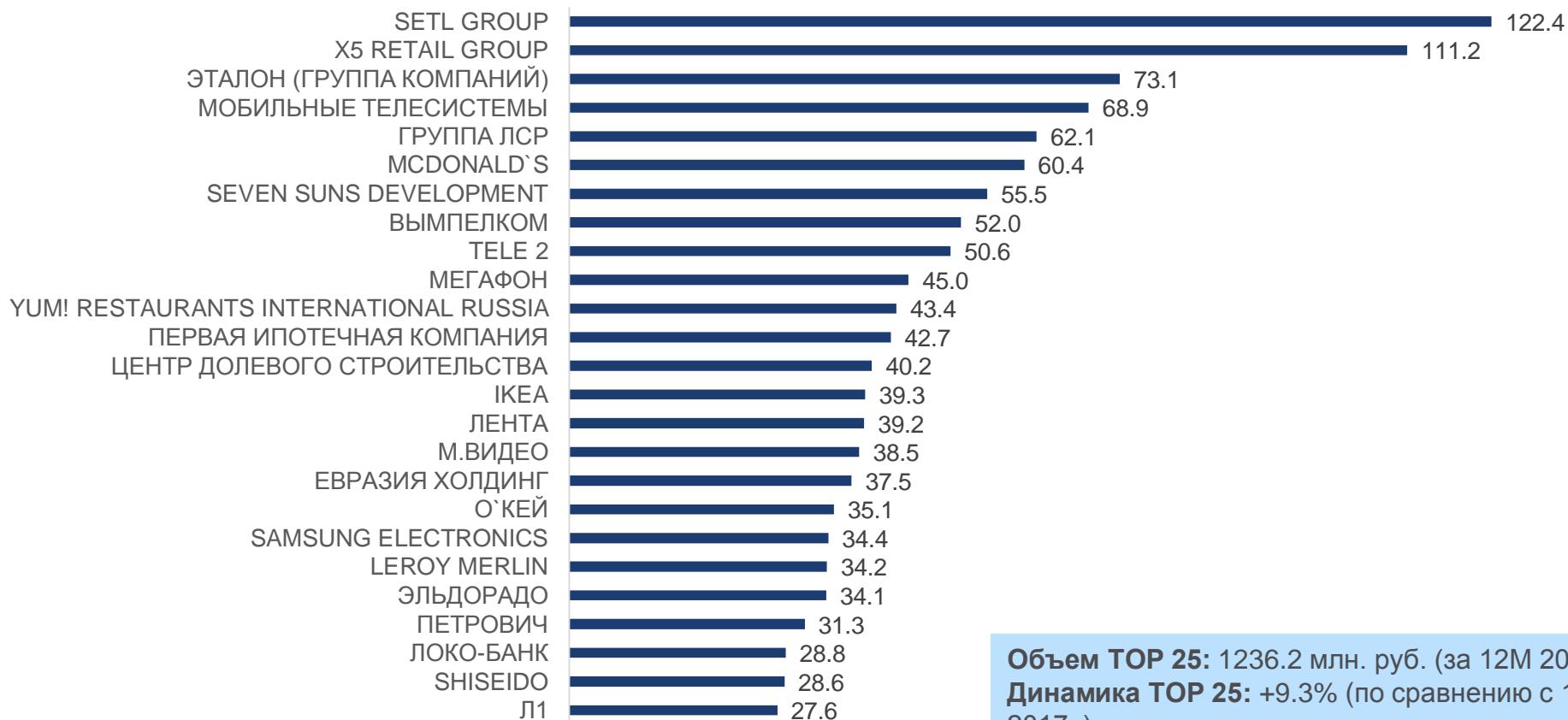
Объем рынка: 3 384.9 млн. руб. (за 12М 2018г.)
Динамика рынка: +0.4% (по сравнению с 12М 2017г.)

Источник – Эспар Аналитик (12.2018)

РЫНОК НАРУЖНОЙ РЕКЛАМЫ: САНКТ-ПЕТЕРБУРГ

ОБЪЕМ РЫНКА

Затраты ТОП-25 на наружную рекламу в Санкт-Петербурге за период с января по декабрь 2018г. (млн. руб. с НДС)



Объем TOP 25: 1236.2 млн. руб. (за 12М 2018г.)
Динамика TOP 25: +9.3% (по сравнению с 12М 2017г.)

Источник – Эспар Аналитик (12.2018)

СПАСИБО ЗА ВНИМАНИЕ!

Gallery

121087, Россия, Москва,
Багратионовский пр., 7, к. 20А
Тел.: +7 (495) 225 20 40
reception@gallerymedia.com
www.gallerymedia.com